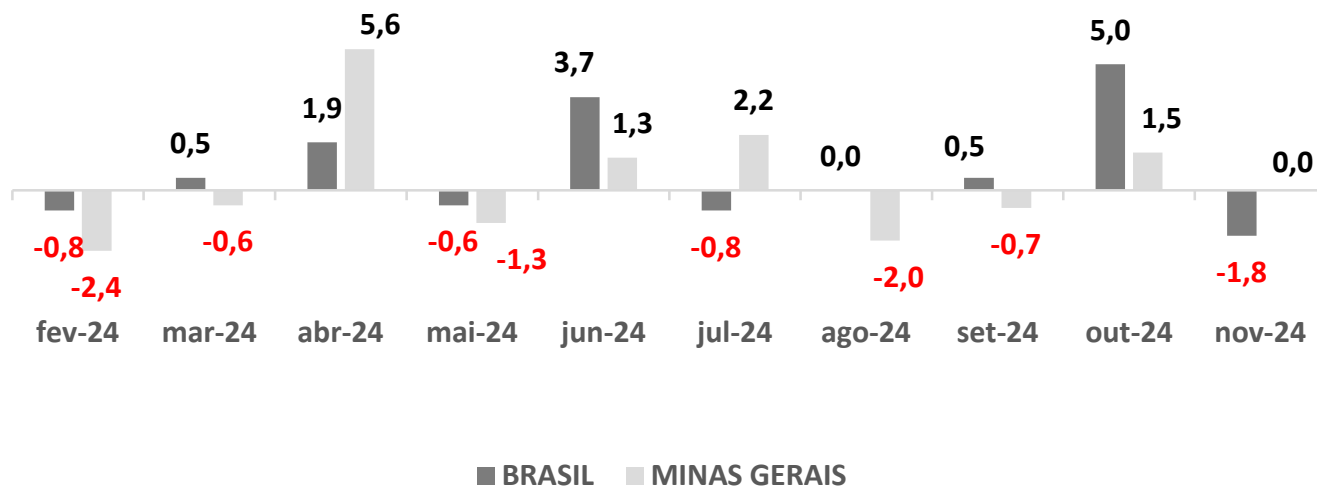


Volume de Atividade Turística Minas Gerais e Brasil

O Núcleo de Estudos Econômicos da Fecomércio MG analisou os dados do IBGE sobre o desempenho da atividade turística, componente da Pesquisa Mensal de Serviços (PMS). As variações referem-se ao desempenho do setor observado em novembro de 2024. A partir dos dados, avaliamos os últimos 10 períodos para o volume da atividade turística nas suas quatro aberturas de análise (variação mensal, variação mês frente mesmo mês do ano anterior, acumulado do ano e acumulado 12 meses).

ABERTURA DO INDICADOR	BRASIL	MINAS GERAIS
Mensal (Nov.24/Out24)	-1,8% ↓	0,0% ■
Mês/Mês ano anterior (Nov.24/Nov.23)	9,2% ↑	4,6% ↑
Acumulado do ano (Jan.24 a Nov.24)	2,9% ↑	4,4% ↑
Acumulado 12 meses (Dez.23 a Nov.24)	2,9% ↑	4,4% ↑

Volume de Atividade Turística Mês/Mês anterior (%)

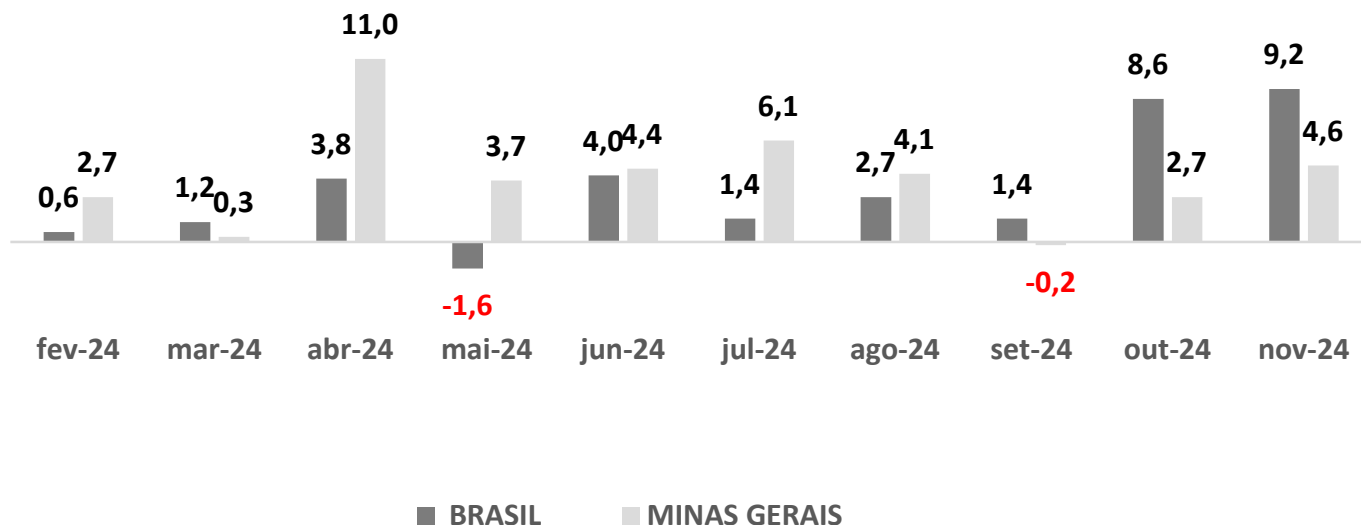


FONTE: PMS | ELABORAÇÃO: NÚCLEO DE ESTUDOS ECONÔMICOS – FECOMÉRCIO MG

O volume de atividade turística em Minas Gerais apresentou uma estabilidade de 0,0% na comparação mensal de novembro frente a outubro do ano corrente. O indicador registrou desempenho negativo no Brasil, a atividade turística registrou -1,8% frente ao último mês.

Vale destacar que, nessa base de comparação, a variação do volume de atividade turística em Minas Gerais foi mais intensa. Por fim, é oportuno frisar que o indicador nessa base de comparação traz reflexos sazonais. Em função disso, observa-se variações, ora de crescimento, ora de desaceleração, tanto para o Brasil quanto para Minas Gerais.

Volume de Atividade Turística Mês/Mês do ano anterior (%)



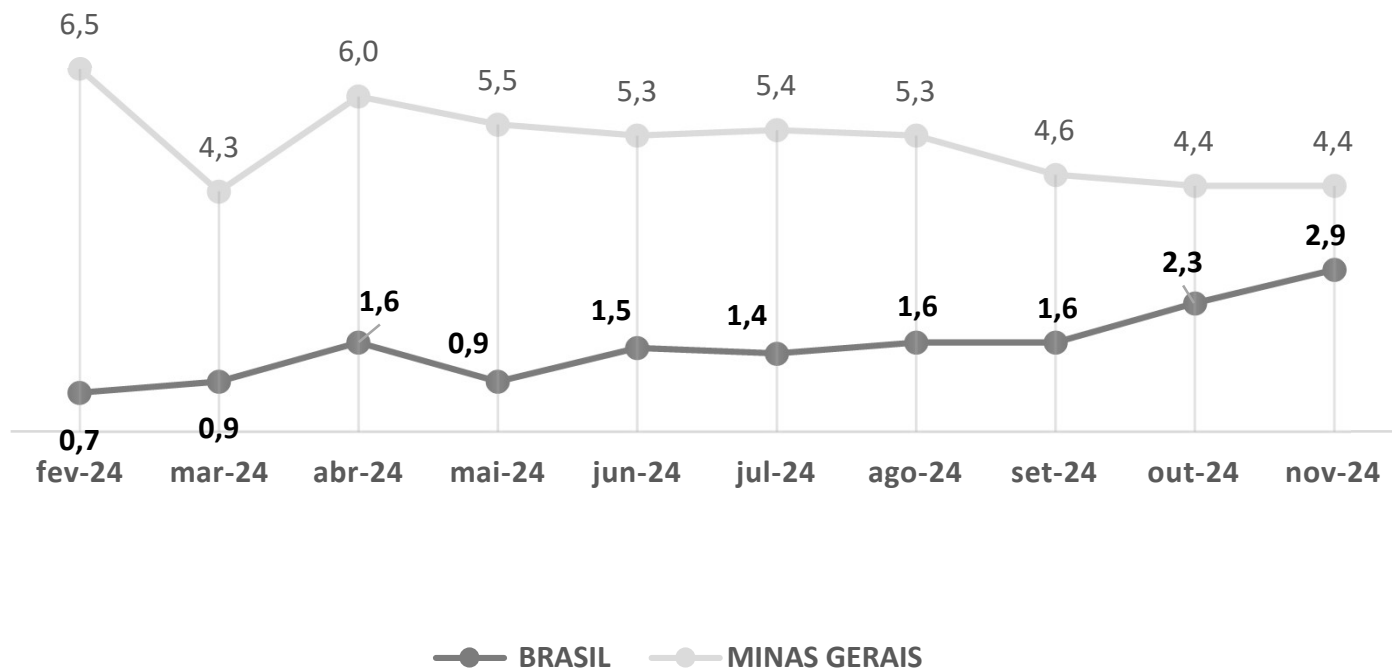
FONTE: PMS | ELABORAÇÃO: NÚCLEO DE ESTUDOS ECONÔMICOS – FECOMÉRCIO MG

O indicador de turismo na comparação com o mesmo mês do ano anterior, novembro de 2024 frente a novembro de 2023, registrou um avanço de 4,6% no estado mineiro. O desempenho foi inferior ao do último ano, quando houve uma aceleração de 10,3%. O indicador nessa base de comparação segue registrando expansão desde abril de 2021.

No contexto nacional, a atividade turística apontou uma aceleração de 9,2%. Porém é superior se comparada com a observada no mesmo período do último ano, quando registrou acréscimo de 3,6%.

Cabe pontuar que a variação da atividade turística no estado mineiro está menos intensa que no contexto nacional para essa base de comparação. No mês corrente, a diferença do estado foi de -4,6 pontos percentuais.

Volume de Atividade Turística Acumulado do ano (%)



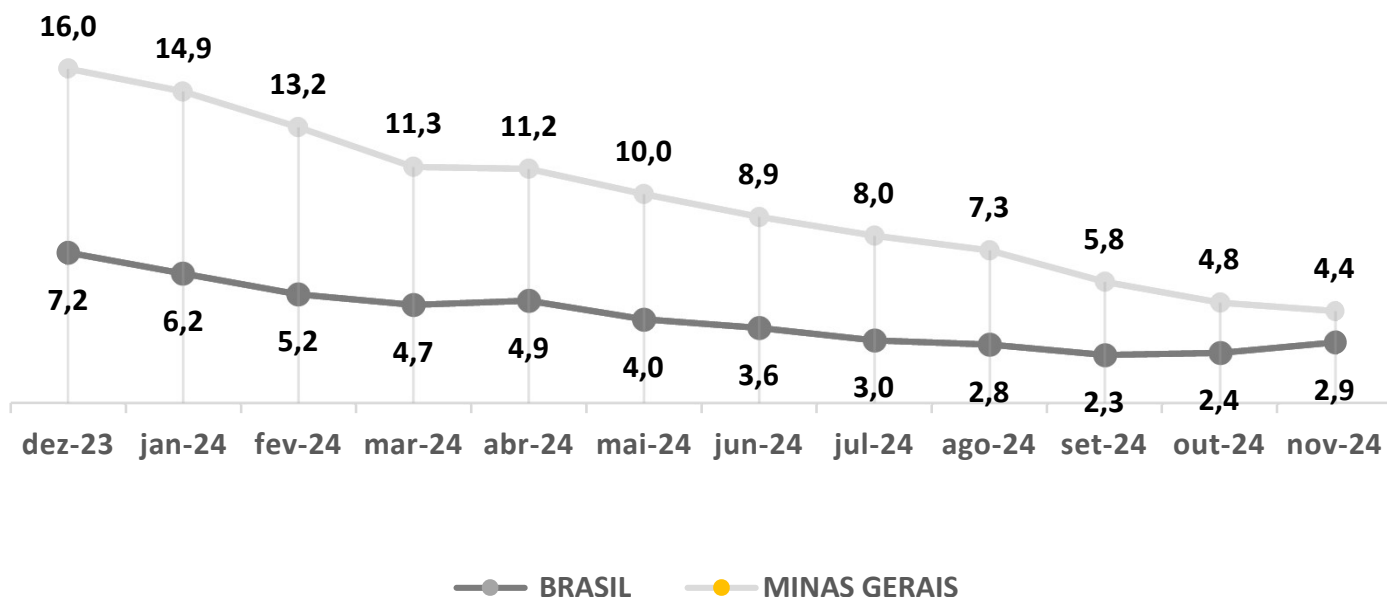
FONTE: PMS | ELABORAÇÃO: NÚCLEO DE ESTUDOS ECONÔMICOS – FECOMÉRCIO MG

No acumulado do ano, de janeiro a novembro de 2024, Minas Gerais registra uma ampliação no volume de atividade turística de 4,4%, refletindo que a atividade tem registrado uma variação expressiva para o ano corrente.

No Brasil, a variação do indicador tem menor intensidade que no contexto estadual, com uma alta de 2,9%. O indicador apresenta maior intensidade que observada no contexto do mês anterior (2,3%).

Ao comparar o desempenho das duas esferas analisadas, observa-se que o estado mineiro tem registrado uma variação mais expressiva que a do Brasil para o volume de atividade turística. No período, Minas registrou um incremento de 1,5 pontos percentuais em relação ao Brasil.

Volume de Atividade Turística Acumulada em 12 meses (%)

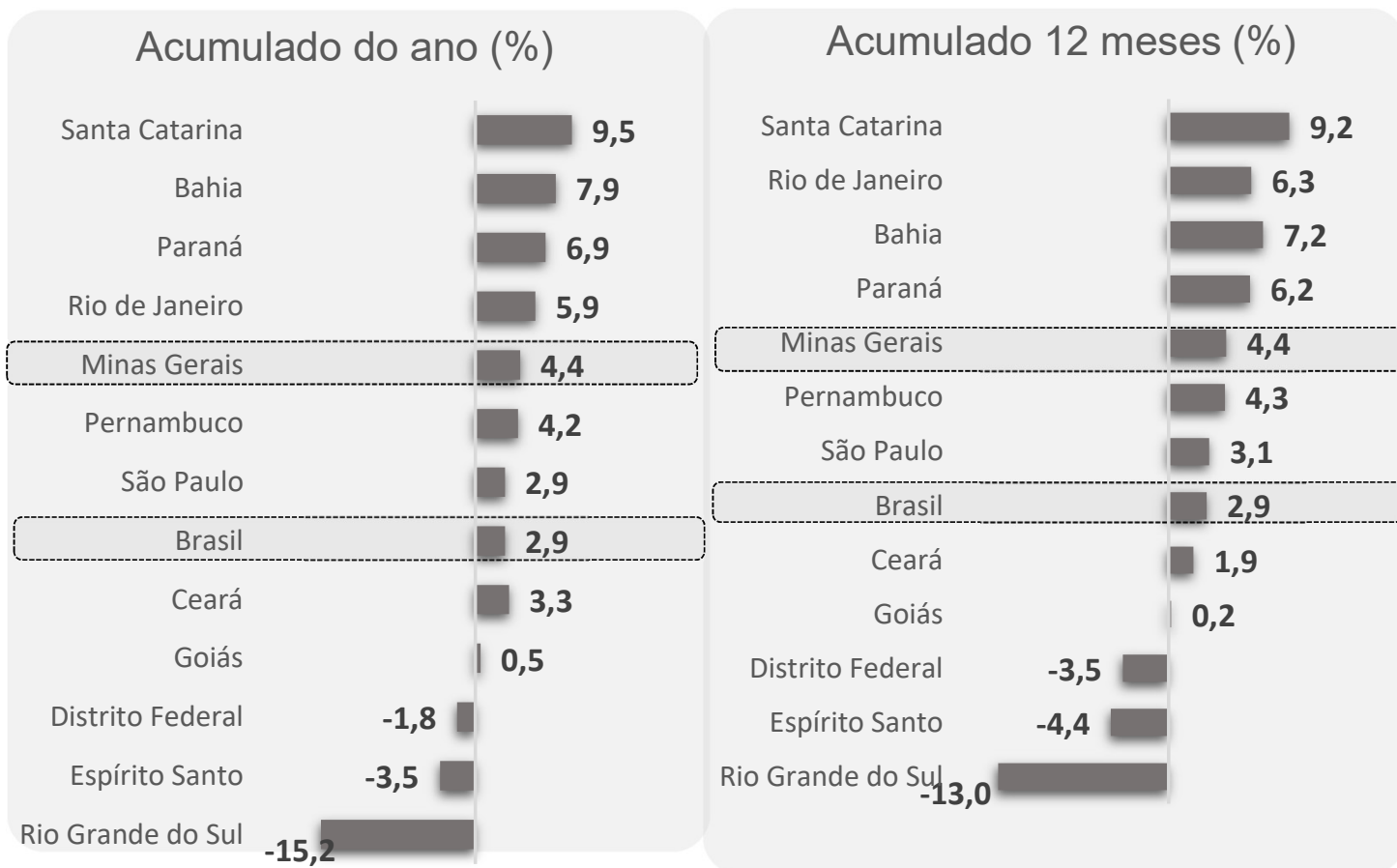


FONTE: PMS | ELABORAÇÃO: NÚCLEO DE ESTUDOS ECONÔMICOS – FECOMÉRCIO MG

O volume de atividade turística em Minas Gerais acumula um avanço de 4,4% nos últimos 12 meses, de dezembro de 2023 a novembro de 2024. Os dados apontam que o desempenho turístico em Minas Gerais é mais intenso que no contexto nacional.

No Brasil, o indicador no acumulado dos últimos 12 meses foi de 2,9%, refletindo que o país está passando por um período positivo porem menos intenso para a atividade turística.

A diferença entre os indicadores de Minas Gerais e do Brasil revela que o desempenho estadual está bem mais intenso que o nacional. Minas registrou um avanço mais expressivo em 1,5 pontos percentuais em relação ao Brasil.



FONTE: PMS | ELABORAÇÃO: NÚCLEO DE ESTUDOS ECONÔMICOS – FECOMÉRCIO MG

Ao analisar o desempenho entre os estados, Minas Gerais registrou o quinto melhor desempenho no acumulado dos onze meses do ano. É possível destacar que, nessa base de comparação, o desempenho ficou dividido: metade das Unidades da Federação (UF's) analisadas registraram avanço, enquanto a outra parte apontou desaceleração ou neutralidade.

Já na variação acumulada de 12 meses, de dezembro de 2023 a novembro de 2024, o estado mineiro também registrou o quinto melhor desempenho, atrás somente de Santa Catarina, Rio de Janeiro, Bahia, Paraná. Por outro lado, cinco UF's registraram queda na atividade turística para essa base de comparação.

Resultado Estadual (%)

Unidades da Federação	Peso	Var. Mensal	Var. Anual	Var. Acumulado do Ano	Var. Acumulado 12 meses
Brasil	100%	-1,8	9,2	2,9	2,9
Bahia	4,82%	-1,2	14,2	7,9	7,2
Ceará	2,32%	-3,7	17,7	3,3	1,9
Distrito Federal	3,60%	-0,8	7,6	-1,8	-3,5
Espírito Santo	1,61%	-1,6	7,1	-3,5	-4,4
Goiás	2,23%	3,5	17,4	0,5	0,2
Minas Gerais	8,12%	0,0	4,6	4,4	4,4
Paraná	4,33%	-2,3	13,6	6,9	6,2
Pernambuco	3,42%	-2,2	8,4	4,2	4,3
Rio de Janeiro	12,43%	0,8	10,5	5,9	6,3
Rio Grande do Sul	4,26%	6,6	-0,7	-15,2	-13,0
Santa Catarina	3,26%	0,1	15,9	9,5	9,2
São Paulo	38,96%	-2,6	7,9	2,9	3,1
Demais Estados	10,64%	-	-	-	-

FONTE: PMS | ELABORAÇÃO: NÚCLEO DE ESTUDOS ECONÔMICOS – FECOMÉRCIO MG

Equipe técnica

CEDES - Centro de Desenvolvimento Econômico Sustentável

Coordenador: Jorge Rolla

Núcleo Estudos Econômicos e de Inteligência & Pesquisa

Coordenadora: Gabriela Martins

Analista de Economia: Fernanda Gonçalves

Analista de Pesquisa: Devid Lima da Silva

Assistente de Economia: Filipe Souza

Pesquisadores: Daianne da Silva, João Vitor dos Santos e Polyane Casagrande